

平川市で電子保証が始まります！

**2025年12月1日スタート**

# 1. ご利用条件

- ・インターネット保証サービス（Net Desk）が利用できること
- ・平川市が電子保証の利用を認めた工事・業務委託であること

Net Deskの利用申請書は以下からダウンロードできます。

押印のうえ、青森支店あてお送りください（FAX可）

The screenshot shows the Net Desk website interface. A red circle highlights the 'Net Desk' logo in the top right corner, which includes the text 'インターネット保証サービス Net Desk' and '利用時間 6:00~24:00'. Another red circle highlights the 'ご利用申請' (Application) button in the left sidebar. A third red circle highlights the '利用申請書' (Application Form) download section at the bottom, which offers 'PDF版' (PDF version) and 'Excel版' (Excel version). Red arrows point from the 'Net Desk' logo to the 'ご利用申請' button and from the 'ご利用申請' button to the '利用申請書' download section.

東日本建設業保証株式会社

お問い合わせ | Q&A | 営業店舗一覧 | English | ログイン

保証について | 会社情報 | 統計情報 / 刊行物 | 採用情報

ホーム > インターネット保証サービス Net Desk > ご利用申請

インターネット保証サービス  
Net Desk

インターネット保証サービス Net Deskトップ

Net Desk操作体験版

ご利用申請

ご利用条件

マニュアル

Q&A

お問い合わせ（Net Desk）

ご利用申請

Net Deskをご利用になるには、 ご利用規約に同意いただいたうえで、利用申請書を営業部・支店までお送りください。  
利用申請書をいただいてから1週間程度で、ID・パスワードを記載した利用通知書をお届けいたします。

※当社を初めてご利用いただく場合は、新規登録の手続きが必要になります。「保証について」内の「新規のご登録について」をご確認ください。

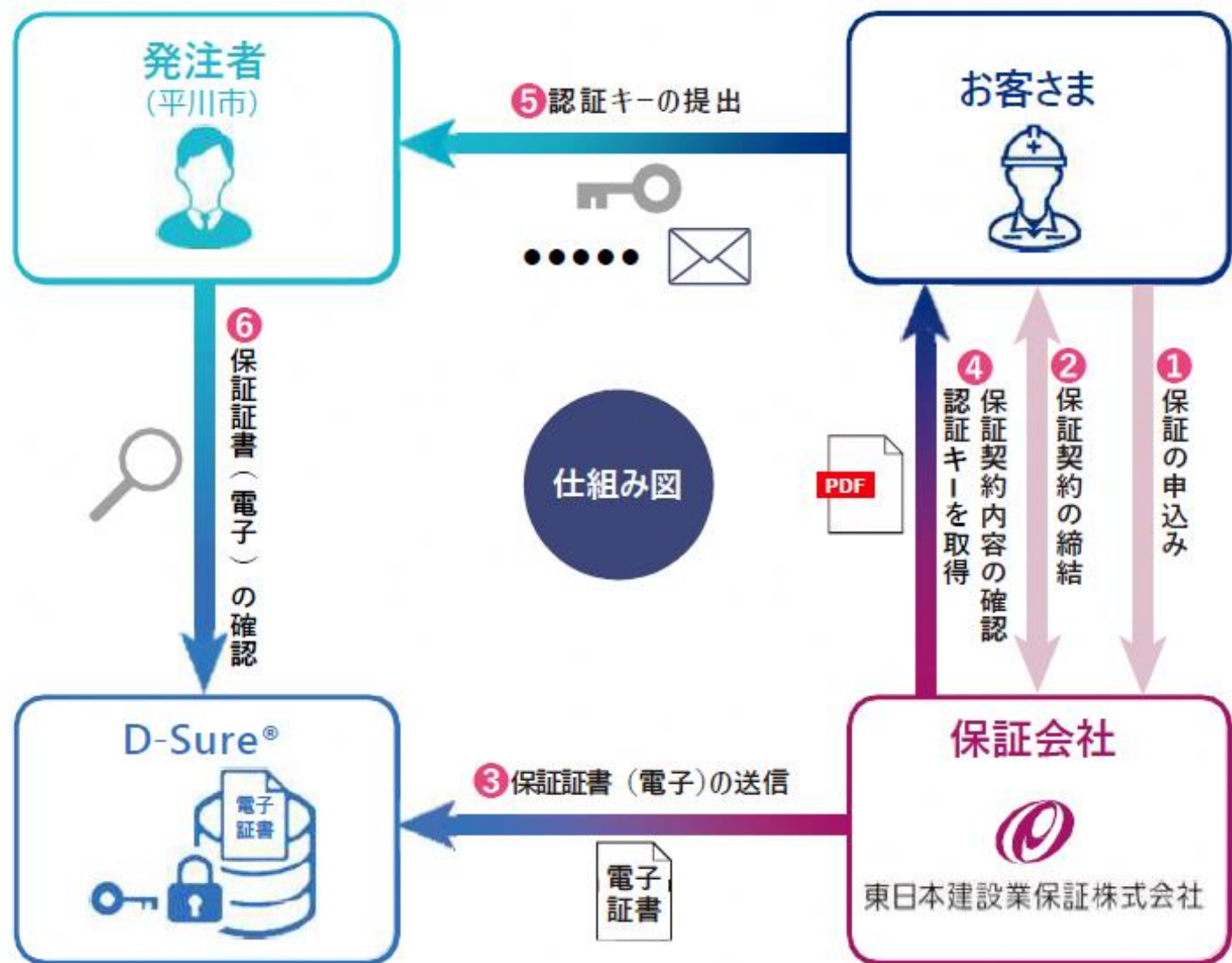
利用申請書

PDF版

Excel版

信用保証直下

## 2. 電子保証の仕組み



### 電子保証

電子保証とは、これまで書面でご提供していた保証証書について、インターネットを通じて電子的に提供できるようにしたものです。

### D-Sure®

D-Sureは、電子証書を集中管理し、発注者が閲覧できる仕組みをインターネット上で提供するクラウドサービスです。日本電子認証株式会社（NDN）が運営しています。

### 認証キー

認証キーは、発注者がD-Sureで電子証書を閲覧するための暗証番号です。お客さまは従来の紙の保証証書に代わって認証キーを発注者に提出します。

## 4. お申し込み手続き

お申し込みは**ネットデスク**からとなります。

### 保証申込 申込の作成(新規)

**申込作成** > 申込確認 > 送信完了

〇〇建設 株式会社 様

[全体トップへ](#) [ログアウト](#)

[? 保証申込のヘルプ](#)

ご不明な点は申込先の**営業部・支店**までお気軽にお問い合わせください。

請負工事の情報

保証の申込内容

その他

#### 保証の申込内容

[保証の申込内容をクリア](#)

##### 前払金保証

☒ 前払金保証を申し込む

手続状況

保証契約番号

##### 保証証書の形式について

☐ 証書(紙) ☒ 電子保証(認証キーを含む) [?](#)

※電子保証を希望される場合は、発注者が電子保証に対応していることを確認してください。  
電子保証対応の発注者は[こちら](#)です。

今年度対象額

円 (出来高予定額または支払限度額) [?](#)

前払金保証金額

**必須**

20,000,000 円 [?](#)

0.0 % (請負金額もしくは今年度対象額に対する前払金保証金額の割合)

預託金融機関(全角)

**必須**

〇〇銀行 ××支店 [?](#)

再預託利用区分

**必須**

☒ 再預託を利用しない ☐ 再預託を利用する

前払金保証料支払方法

**必須**

一括納付 [?](#)

前払金保証料請求先

**必須**

[?](#) [?](#)

保証料計算書(紙)  
について



**必須**

☐ 希望する ☒ 希望しない



※保証料計算書は弊社手続き完了後、保証料計算書一覧メニューからご確認いただけます。

前払金保証、契約保証ごとに「**電子保証  
(認証キーを含む)**」を選択します。



契約保証	<input checked="" type="checkbox"/> 契約保証を申し込む	手続状況 <input type="text"/>	保証契約番号 <input type="text"/>
保証証書の形式について	<input type="radio"/> 証書(紙) <input checked="" type="radio"/> 電子保証(認証キーを含む) 		
※電子保証を希望される場合は、発注者が電子保証に対応していることを確認してください。 電子保証対応の発注者は <a href="#">こちら</a> です。			
契約保証金額	<span>必須</span>	<input type="text" value="5,000,000"/> 円 	0.0% (請負金額に対する契約保証金額の割合)
契約保証料支払方法	<span>必須</span>	一括納付 <input type="button" value="v"/>	
契約保証料請求先	<span>必須</span>	<input type="text"/>	
保証料計算書(紙)について	<span>必須</span>	<input type="radio"/> 希望する <input checked="" type="radio"/> 希望しない ※保証料計算書は弊社手続き完了後、保証料計算書一覧メニューからご確認いただけます。	

前払金保証、契約保証ごとに「**電子保証(認証キーを含む)**」を選択します。

インフォメーション		<a href="#">インフォメーションをクリア</a>
申込送信先、保証証書受取		
申込送信先	<span>必須</span>	●●支店 <input type="button" value="v"/>
電子保証発行完了のお知らせ	<input checked="" type="radio"/> 希望する <input type="radio"/> 希望しない ※「希望する」場合、弊社手続き完了後にメールを送信します。	
メールアドレス	<span>必須</span>	<input type="text" value="soumu@ejcs.co.jp"/> 
連絡先		
担当部署	<input type="text"/> 	
役職	<input type="text"/>	
担当者名	<input type="text"/>	
連絡先電話番号	<input type="text"/>	
お客様から弊社への連絡事項	<input type="text"/>	

「**希望する**」を選択し、**メールアドレス**を入力します。電子保証の発行手続きが完了しましたら、メールにてお知らせします。

## 5. 発行後のお手続き

保証会社で電子証書の発行手続きが完了しますと、お客さまに「電子保証（認証キー）発行完了のお知らせ」を電子メールにて送信いたします。

メールが届きましたら、トップページの①保証契約一覧をクリックし、②電子保証（認証キー）タブを選択して下さい。続いて、③詳細をクリックし、④保証契約内容をご確認のうえ、⑤「電子保証にかかる「認証キー」のお知らせ」（PDF）をダウンロードしてください。

インターネット保証サービス  
Net Desk  
ようこそ、ネットデスクへ

〇〇建設 株式会社 様  
全体トップへ ログアウト  
全体トップのヘルプ

作成する

- 保証申込（前払・中間・契約）
- 契約保証予約申込（入札ポンド）
- 前払金使途内訳明細書
- 預託金払出依頼書
- 前払金請求書
- 保証申込のお勤め
- 書類送信

確認する

- ① 状況
- 保証契約一覧
- 保証料計算書一覧
- 保証契約情報ダウンロード
- 前払金払出予定

インターネット保証サービス  
Net Desk  
保証契約一覧

〇〇建設 株式会社 様  
全体トップへ ログアウト  
保証契約一覧のヘルプ

作成する

- 保証申込（前払・中間・契約）
- 契約保証予約申込（入札ポンド）
- 前払金使途内訳明細書
- 預託金払出依頼書
- 前払金請求書
- 保証申込のお勤め
- 書類送信

確認する

- 手続状況
- 保証契約一覧
- 保証料計算書一覧

手続の進捗状況をまとめて確認できます。詳細ボタンをクリックすることにより、内容を確認できます。

範囲検索

契約者 〇〇建設 株式会社

保証種類 すべての保証

期間 20XX/00/00 ~

工事名

検索

ピンポイント検索

保証契約番号

②

電子保証（認証キー）

保証申込

契約保証予約（入札ポンド）

全1ページ(8件)中の1ページ目を表示しています

No.	保証種類	保証契約番号	発注者名 工事名	請負金額
1	前払	00000-000000	●●●長 ●●●●工事	50,000,000円

③

詳細



電子保証概要（前払金保証）※最新の情報を表示しています。


保証契約番号	00000-000000	請負契約者	〇〇建設 株式会社 様	JV名	
工事名	●●●●工事				
発注者名	●●●長				
請負金額	50,000,000 円	保証金額	20,000,000 円		
商品名	前払金保証	預託金融機関	〇〇銀行 ××支店		

認証キー ※発注者にお知らせください。（印刷ボタンをクリックして、PDFデータを発注者に提出することをお奨めします。）

認証キー	Z28YUE4J3Bux	<b>5</b> 	印刷方法について
------	--------------	---	----------

電子保証情報（履歴情報）※訂正、変更取消された履歴は表示されません。

電子保証発行日時とは、発注者が保証証書を確認するシステム（プラットフォーム）に保証証書が到着した日時のことです。

No.	電子保証発行日時	対象	電子保証
1	20XX/00/00 00:00	新規	<b>4</b> 

P4 ④参照

P4 ⑤参照

## ④ 保証契約内容の確認画面

・インターネット保証サービス利用規約に基づき、お客さまに代わり、発注者に対して保証証書を当社で提出しています。

・ご覧いただいている本画面の情報は、発注者に提出した保証証書と同一です。

令和00年00月00日

保証証書（前払金保証）保証証書(書面)の発行は行わない  
電子的な取扱となります

保証契約番号	00000-000000
保証契約者	●●限●●市●●町0-00-0 ●●建設 株式会社
被保証者	●●●長
保証金額（総額）	20,000,000 円
保証期限	令和00年00月00日
工事名	●●●●工事
請負金額（総額）	50,000,000 円
工期	令和00年00月00日 ~ 令和 00年00月00日
請負契約日	令和00年00月00日
預託金融機関	〇〇銀行 ××支店

当会社は、前払金保証約款に基づき上記のとおり保証契約を締結し、その責に任じます。

東京都中央区八丁堀2丁目27番10号  
東日本建設業保証株式会社  
取締役社長  
栗田 卓也

取扱箇所 ●●支店  
TEL: 000-000-0000  
FAX: 000-000-0000

(注) 1. 保証契約を変更する場合は、表題の下に変更- の表示と変更の発生番号を付記し、変更後の契約内容を表示します。  
2. 請負金額のみの変更の場合は、この保証契約の効力に影響を及ぼさないで、保証契約変更の手続きをとる必要はありません。

印刷

閉じる

「電子保証」が別ウィンドウにて表示されます。申込  
内容と間違いがないかご確認ください。

## ⑤ 「認証キー」のダウンロード画面

電子保証にかか「認証キー」のお知らせ

電子証書を「保証確認サービス（D - S u r e）」に掲載しましたので、お知らせし  
ます。

つきましては、お客様にて下記内容をご確認いただき、次のいずれかの方法でこの  
P D F ファイルを発注者様にご提出ください。

①電子契約システムへのアップロード  
又は  
②電子メールに添付して送信

電子保証のご利用にあたっては、発注者様への「保証契約番号」と「認証キー」の  
ご提出をもって、前払金請求手続（前払金保証）、又は請負契約締結手続（契約保証）  
が完了いたします。

ご不明な点がございましたら、当社の営業部・支店までお問い合わせください。

記

工 事 名：●●●工事


受 注 者 名：〇〇建設 株式会社  
( J V の場合は代表者)

商品（保証区分）：前払金保証

保証契約番号：00000-000000

認 証 キー：Z28YUE4J3Bux

【発注者様へのお願い】  
「保証確認サービス（D - S u r e）」にログインし、上記の「保証契約番号」と「認  
証キー」をもって電子証書を閲覧ください。

 東日本建設業保証株式会社

「電子保証にかか「認証キー」のお知らせ」を  
ダウンロードし保存してください。



## 6. 平川市へのご提出

ダウンロードした「電子保証にかかる「認証キー」のお知らせ」(PDF)を電子メールに添付し、その他の必要書類と合わせて平川市(kanzai02@city.hirakawa.lg.jp)にご送信ください。この「認証キー」を使って、平川市は保証契約の内容を確認します。

### 特設サイト公開中



当社ホームページの「電子保証」に関する特設サイトでは、「電子保証の仕組み」と「認証キーの取得方法、発注者への提出方法」を分かりやすく解説した動画を公開しています。ぜひご覧ください。

URL : <https://www.ejcs.co.jp/e-surety/>



電子保証の仕組み



認証キーの取得方法  
発注者への提出方法

お問い合わせ先  
青森支店

〒030-0803  
青森市安方2-9-13青森県建設会館4階  
TEL 017-722-7262 FAX 0120-027-208